



ПАЛЬЧИКОВЫЕ ИГРЫ




Выполнила: Гилева Н.А

Екатеринбург 2017



УЛИТКА

Чей, скажите, круглый дом
Притаился под листом?



Потихонечку оттуда
Вылезает чудо-юдо!
Ну и радость, ну дела!
К нам улитка приползла.

По сторонам посмотрела:
И друзей себе найти захотела.

Вот ползёт улиточка
По зелёной веточке:
«Где же мои маленькие?
Где же мои деточки?»

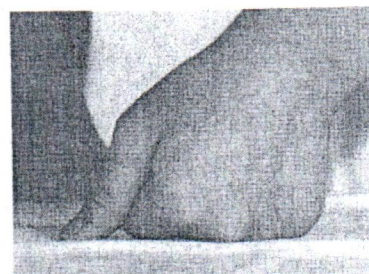
Убираем
первой стороной
сладковатый



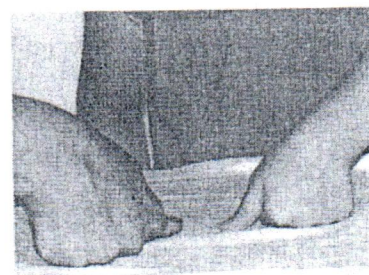
Кулачок — улитка, другая рука прикрывает его, как листочек.



Убираем «листочек». Из кулачка высовываем большой палец.

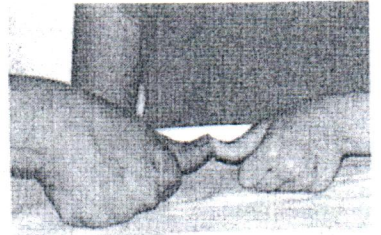


Большой палец поворачиваем вправо-влево.




Кулачок взрослого «ползёт» к кулачку ребенка.


«Здравствуй! Здравствуй!»



Большие пальцы ребенка и взрослого соприкасаются.




По какой дорожке нужно ползти маме-улитке, чтобы оказаться рядом со своим малышом? Помоги улиточке, проведи пальчиком ее путь.




ПЕРЧАТКА

Вот мышка перчатку
Нашла для гнезда:




«Детишки-мышатки,
Скорее сюда!»



И гладит их нежно:
«Нам здесь ночевать.»

Вот корки, грызите —



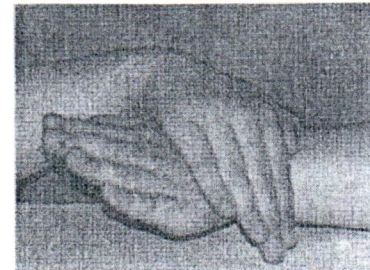
Упражнение
первой степени
сложности



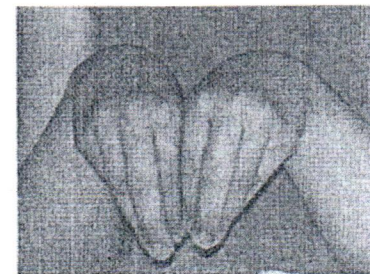
Ладони сложены вместе,
пальцы раздвинуты в
стороны.



Совершаем пальцами
движения, призываю-
щие подойти.




Попеременно гладим
одной рукой другую.




Пальцы обеих рук то
смыкаем, то размыка-
ем.

И быстро в кровать!»



В перчатке уютно,
В перчатке тепло.
Мышата пищат:
«Как же нам повезло!
У каждого спаленка
Будет своя,
Ведь пятеро мышек —
Большая семья!»



Сложенные вместе ладони прикладываем к щеке.





Поочередно перебираем пальцы на руке.



Показываем все пять пальцев.



Как ты думаешь, сколько мышек уже залезли в перчатку, если всего в семье пять мышат?



ГУСИ


Где ладошки? Тут?
— Тут.

А в ладошках пруд?
— Пруд.

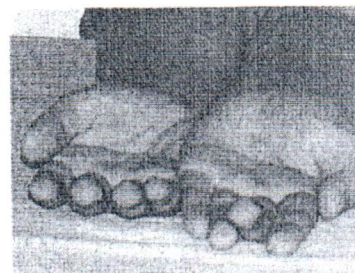
Палец большой —
Гусь молодой.
По пруду плывёт,
Брата зовёт:
— Га! Га! Га!

— Га! Га!

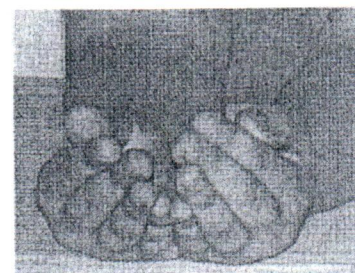
— Га! Га!



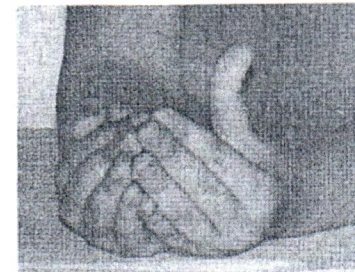
Абрамцово
первое издание
1974 года



Показываем две ладони



Складываем ладони
так, будто в них вода.

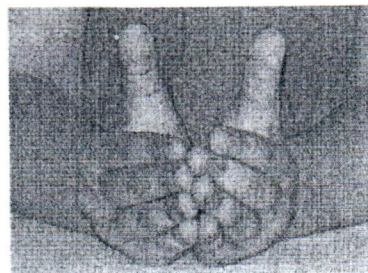


Поднимаем большой палец одной руки. Ритмично сгибаем его.



Появляется другой «гусь».


Два брата хороших,
Друг с другом похожих,
По пруду плывут
И песни поют:
— Га! Га! Га!



Две руки с подняты-
ми большими пальца-
ми движутся в одном
направлении. Пальцы
ритмично сгибаются.



«Посади» травку вокруг озера.
Какой карандаш ты для этого выберешь?



ВЕСЁЛЫЕ ГНОМЫ

Мы весёлые гномы.
В жилище своём
Мы песни поём!

(Повторяем припев два раза.)

Мы любим бегать
Как мышки!



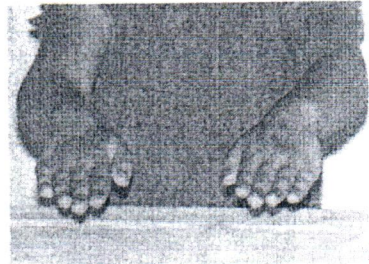
Мы весёлые гномы.
В жилище своём
Мы песни поём!

(Повторяем припев два раза.)

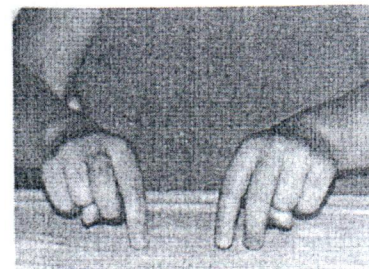
Мы любим топтать
Как слоны!



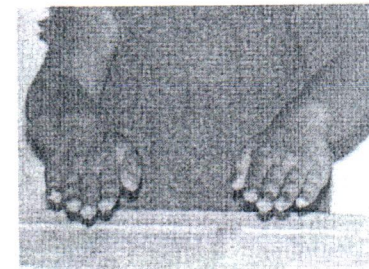
Ударяем
двумя ладонями
по столу



Одновременно хлопаем двумя ладонями по столу.



Тихо попеременно перемещаем пальчиками по столу (бегаем).



Одновременно хлопаем двумя ладонями по столу.

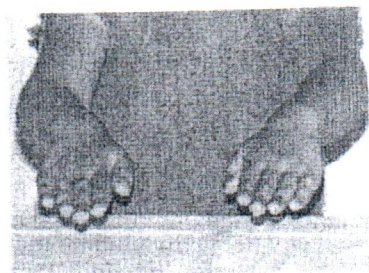


Громко попеременно стучим кулаками по столу.

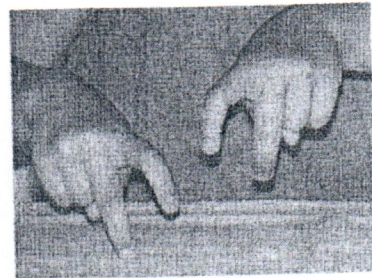
Мы весёлые гномы.
В жилище своём
Мы песни поём!

(Повторяем припев два раза.)

Мы любим прыгать
Как зайки!



Одновременно хлопаем двумя ладонями по столу.



Указательными и средними пальцами обеих рук изображаем прыгающих зайчиков.




Сколько гномов изображено на рисунке?
Сколько гномов в зелёных колпачках, а сколько — в фиолетовых?




МЫШКИ

В нашей маленькой избушке
Жили мышки-поскребушки.



Мы из дома,
Мышки — в дом,

Так и бегают кругом!
Так и бегают кругом,

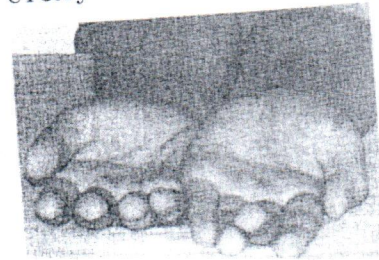


Всё на кухне кувырком!

Управляем
первой сцене
слезливости



Руки складываем «домиком» над головой. Скребем пальцами по столу.



Протягиваем руки вперед, ладонями вверх.



Скребем пальцами по столу, одновременно совершаем круговые движения руками.




Вращаем согнутыми локтями руками.

На шкафу раздался шорох —
Там бумаги целый ворох.



То залезут к нам в кладовку,
Сыра слопают головку!

То на стол —
Подчистят крошки,



То под стол —
Шуршат в лукошке!



Изображаем скребу-
щихся мышей.



Скребем пальцами под
стулом.

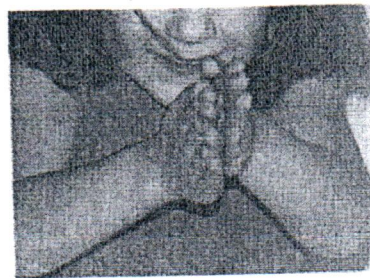



Скребем пальцами на
столе.




Скребем пальцами под
столом.

Я крадусь, почти настиг!..



Обе руки медленно соединяем и быстро хлопаем в ладоши.


А плутовки в норку — Шмыг!



Быстро прячем руки за спину.



Где больше мышек, на столе или около стола?



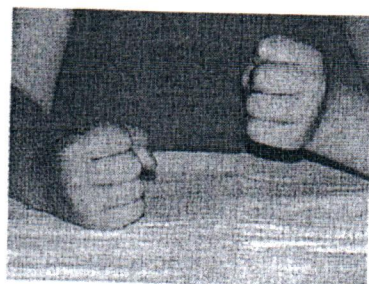
ШУМ ДОЖДЯ

Если дождь стучит
По крыше, —
Этот грохот сразу слышен.

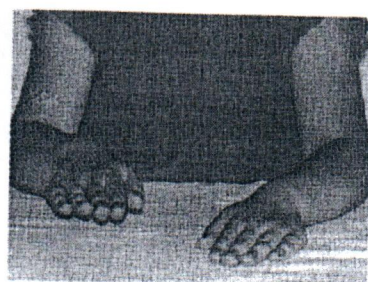
Если шлёпает
По лужам, —
Это слышно чуть похуже.

А попавши
В камыши,
Он тихонечко шуршит.

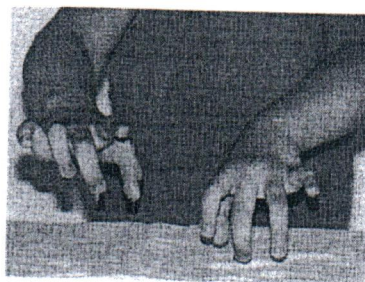
Упражнение
первой степени
сложности



Сильно стучим кулаками по столу.




Попеременно касаемся ладонями стола.



Тихо барабаним пальцами по столу.



«Пролей» дождик из тучек.




ПОКАТАЛИСЬ!




Еле-еле-еле-еле
Завертелись карусели,
А потом, потом, потом
Всё бегом, бегом, бегом.

Тише, тише, подождите,
Карусель остановите.
Стоп!

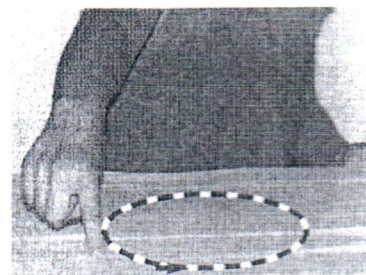


Надоели карусели —
Пересели на качели.


Вверх летели,
Вниз летели,
Вверх летели,
Вниз летели.



Упражнение
второй степени
сложности



Указательным пальцем непрерывно и с ускорением рисуем круг на столе.



Замедляем движение пальца до полной остановки.

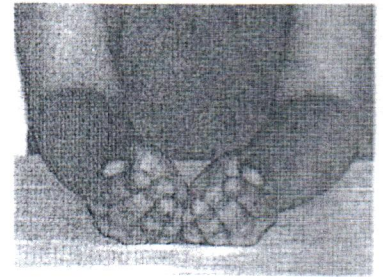


Ладонь одной руки — качели, указательный и средний пальцы другой руки свешиваются как ножки.



Раскачиваем качели вверх и вниз.

А теперь с тобой вдвоём
Мы на лодочке плывём.




Ладони складываем
«лодочкой» и раскачи-
ваем из стороны в сто-
рону.

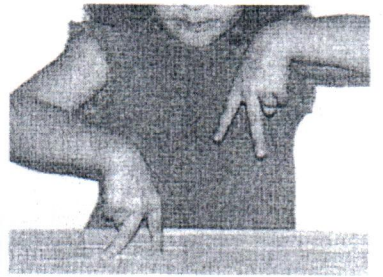
К берегу пристанет лодка.



Опускаем «лодочку» на
стол.




Мы на землю
Спрыгнем ловко
И поскачем по лужайке
Словно зайки, словно зайки.



Указательными и сред-
ними пальцами обеих
рук совершаем движе-
ния, напоминающие
прыжки зайчиков по
лужайке.



Попрыгай и ты.



ВОРОБУШКИ

Воробушки чирикают,



Купаются в пыли:

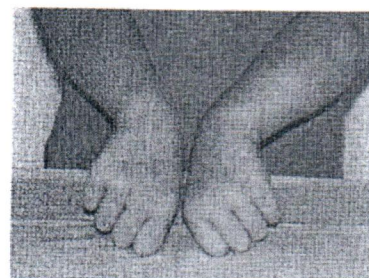
«Земля тепла!
Весна пришла!
Чирик, чирик, тирли!»

Просыпал кто-то просо!
Скорей,
Склюём все
Зёрнышки!

Упражнение
второй степени
сложности



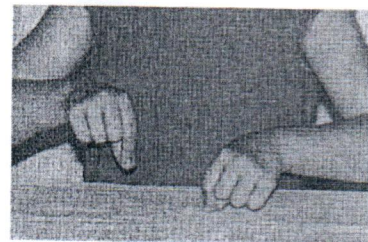
Указательные и большие пальцы обеих рук то смыкаем, то размыкаем.



Одновременно вращаем на столе двумя кулачками.



Указательные и большие пальцы обеих рук то смыкаем, то размыкаем.



Указательные и большие пальцы обеих рук сомкнуты. Стучим ими по столу, имитируя движения воробушка.

Теперь почистим
Носики,



Теперь расправим
Пёрышки!»





Из указательных и больших пальцев обеих рук делаем скрепленные между собой колечки и разрываем их (повторить три раза).



Быстро шевелим пальцами обеих рук.



«Насыпь» воробушкам еще зерен и «налей» водички.




КУЛИЧИ

Быстрее, мой милый пони,
Скачи, скачи, скачи!



Звала нас тётя Тоня
Отведать куличи.



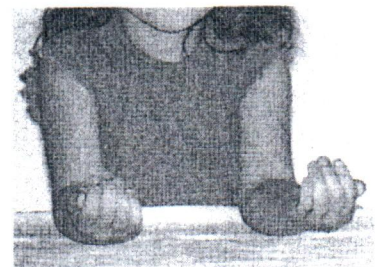
Мы рано или поздно?
Ведь на двери замок!

Собаки смотрят грозно.
«Не пустим на порог!
Гав! Гав! Гав! Ав! Ав! Ав!» —
Лают, голову задрав.

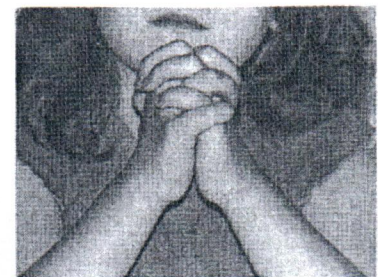
Упражнение
второй степени
сложности



Попеременно стучим кулачками по столу.



Совершаем пальцами движения, призывающие подойти.



Складываем руки в замок.





Кисти рук попеременно сжимаем и разжимаем (три раза).

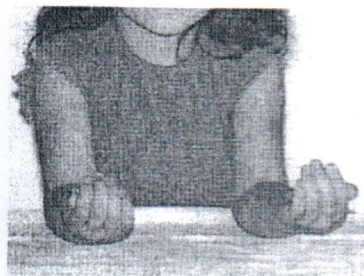
Ну что ж, мой милый пони,
Теперь домой скачи.



Мы приглашаем Тоню
На наши куличи!



Попеременно стучим
кулачками по столу.



Совершаем пальцами
движения, призываю-
щие подойти.



По какой дороге нужно скакать пони, чтобы быстрее добраться до
дома?

